



OBSERVATOIRE DE LA COMMANDE PUBLIQUE

Préambule :

Ce document fait état du suivi de la commande publique de 2016 à Septembre 2021.

Vous trouverez deux types de données :

- Celles de 2016 à 2021 issues des publications des journaux officiels : BOAMP, JOUE, Presse et Internet ;
- Et celles récoltées auprès des donneurs d'ordres lors de l'enquête réalisée par la CERC Guadeloupe entre Juillet et Septembre 2021





OBSERVATOIRE DE LA COMMANDE PUBLIQUE

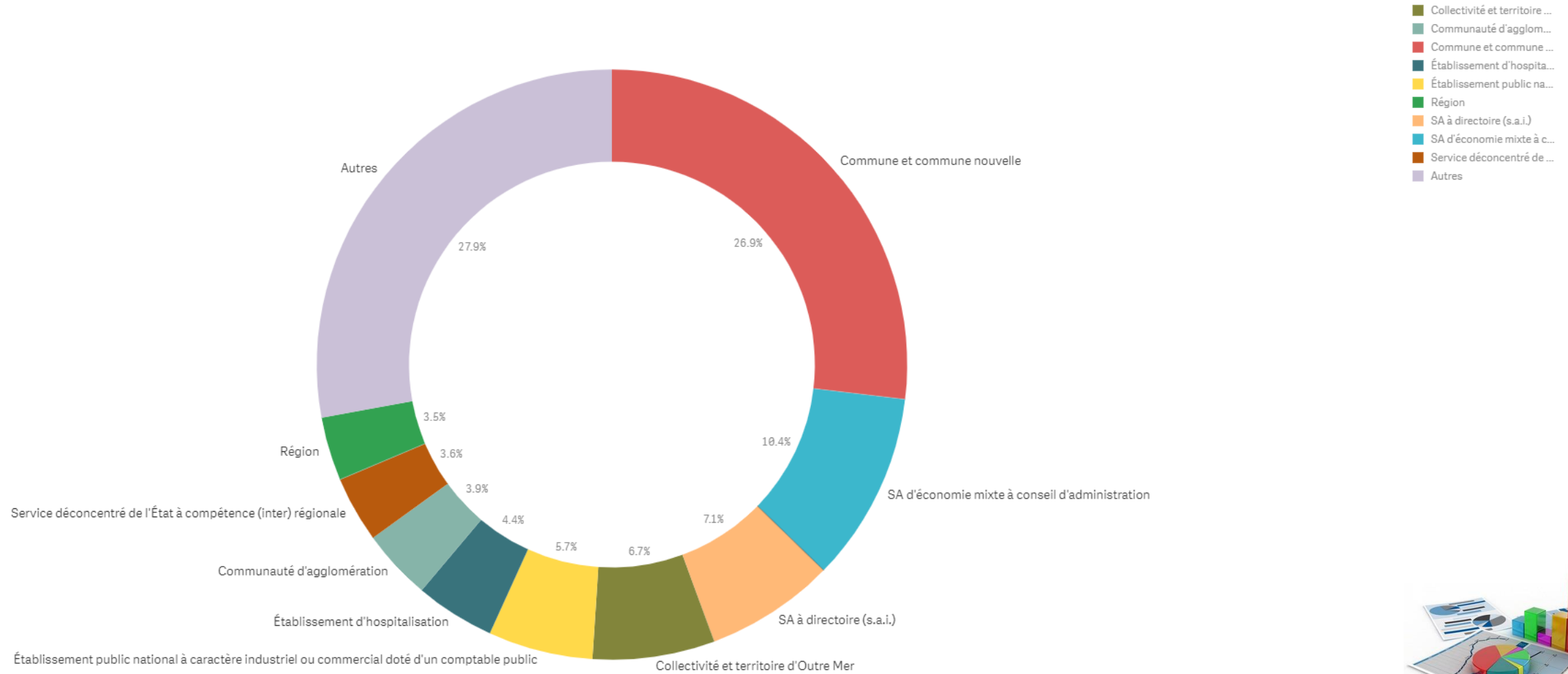
SUIVI DE LA COMMANDE PUBLIQUE DE 2016 A SEPTEMBRE 2021 (résultats issus des journaux officiels)





Bilan de la commande publique 2016 - Septembre 2021

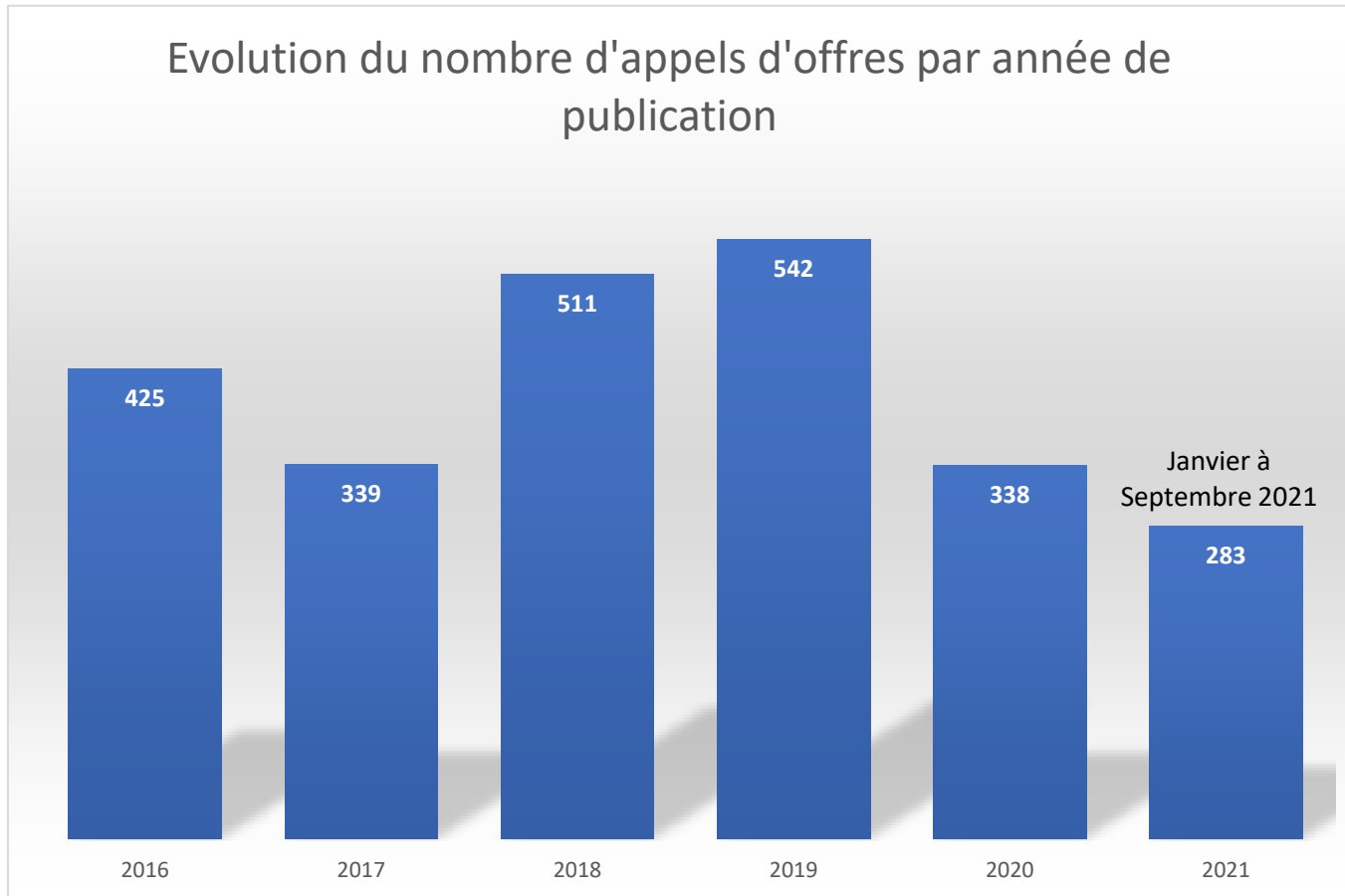
Type de donneur d'ordre



Source : DOUBLE TRADE



Evolution du nombre d'appels d'offres 2016 – Septembre 2021



Sur les 5 dernières années, la commande publique s'est particulièrement bien portée en 2019. Son volume global atteint d'ailleurs son score le plus haut avec **542 marchés publiés**.

Ces résultats s'expliquent notamment avec la période pré-électorale des municipales.





OBSERVATOIRE DE LA COMMANDE PUBLIQUE

EVOLUTION DE LA COMMANDE PUBLIQUE DE 2019 A SEPTEMBRE 2021 (résultats issus des journaux officiels)



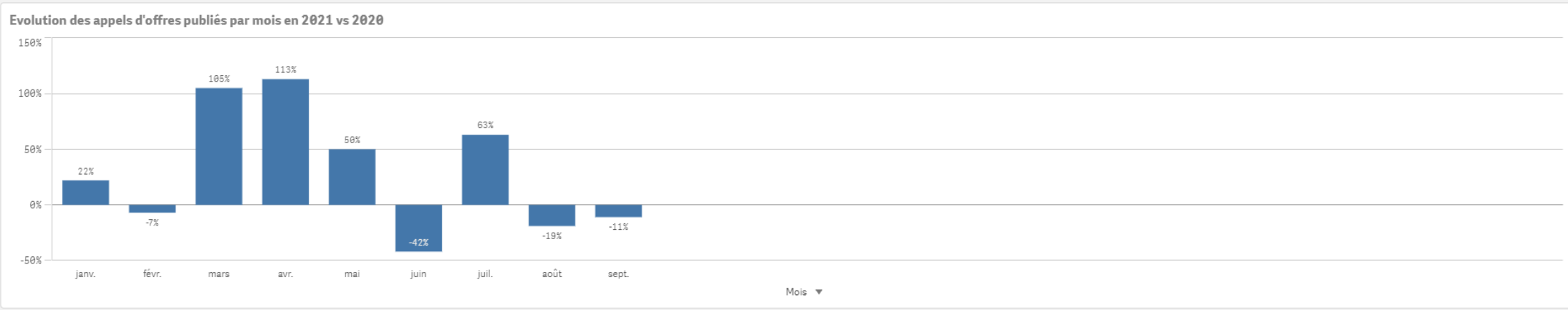
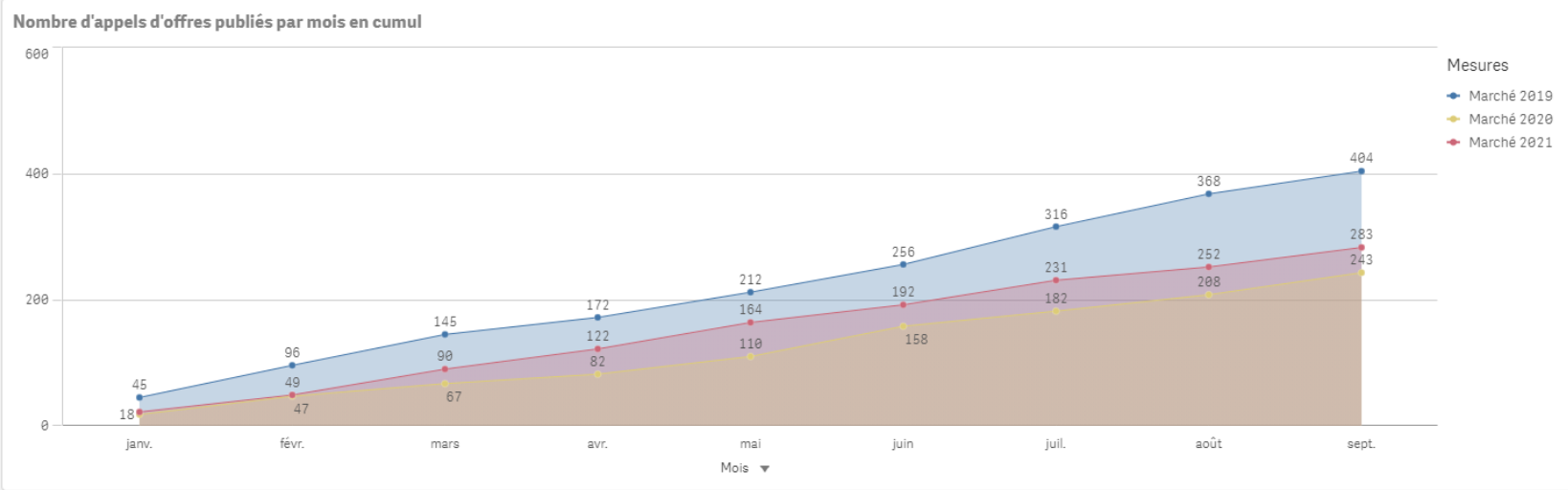


Evolution des appels d'offres publiés entre 2019 et 2021

Les données ci-dessous sont celles issues des journaux officiels de publication. Les résultats issus de l'enquête auprès des donneurs d'ordres figurent aux pages suivantes.

Evolution des appels d'offres publiés en 2021 vs 2020

16%





Evolution de la commande publique 2019-2021

Evolution du nombre d'appels d'offres 2019-2021 (données issues des journaux officiels)



*données qui incluent celles de Septembre 2021





Evolution de la commande publique 2019-2021

Avec la crise liée à la pandémie du COVID 19, l'année 2020 est marquée par une baisse du volume de la commande publique. Cette baisse concerne l'ensemble des acheteurs publics sur tout le territoire.

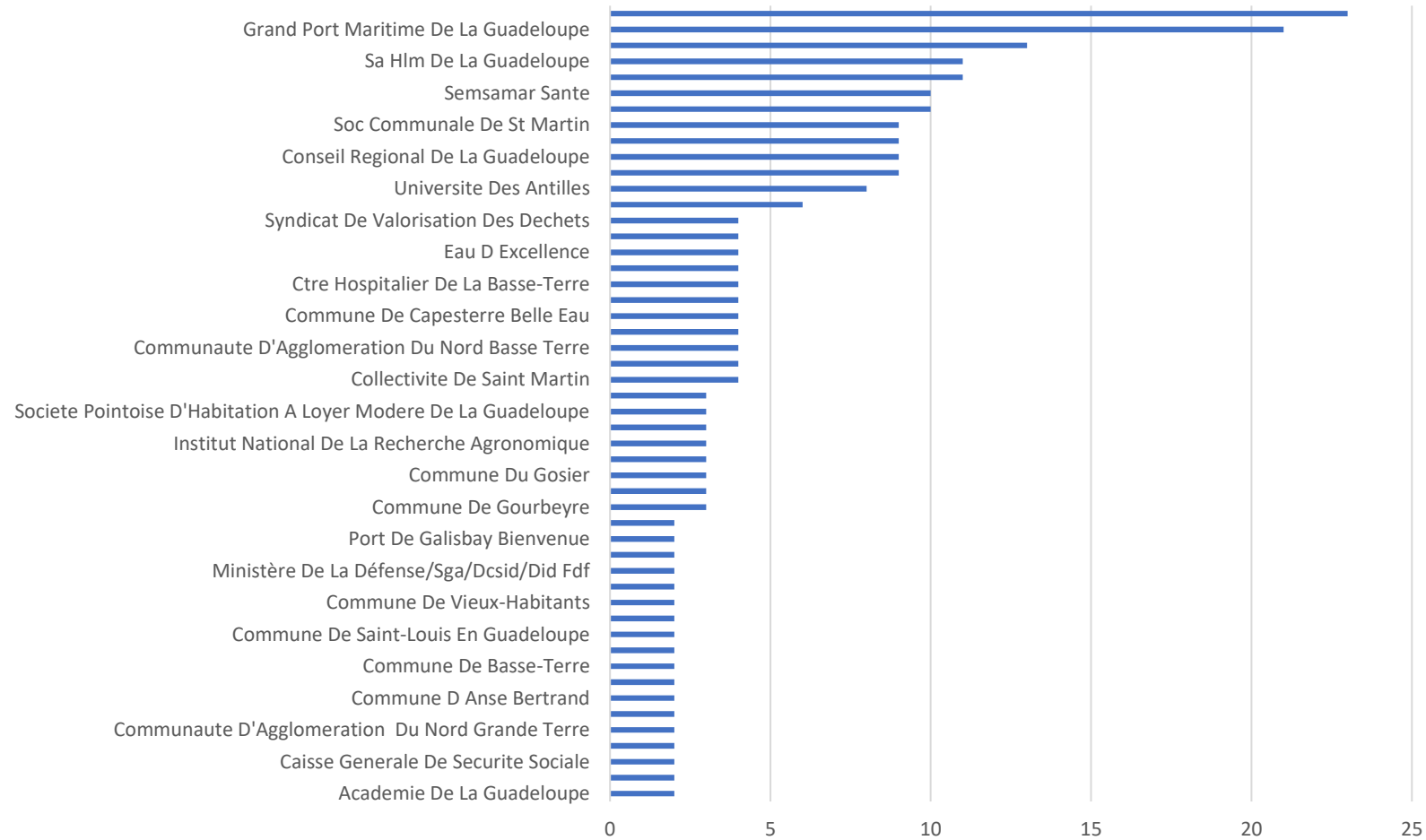
L'année 2021 affiche néanmoins un rebond de la commande publique qui devrait se poursuivre notamment avec les différents projets du plan de relance.





Répartition des appels d'offres par donneurs d'ordres Janvier-Septembre 2021

Répartition des appels d'offre par donneurs d'ordre



* Les données ci-dessous sont celles issues des journaux officiels de publication.

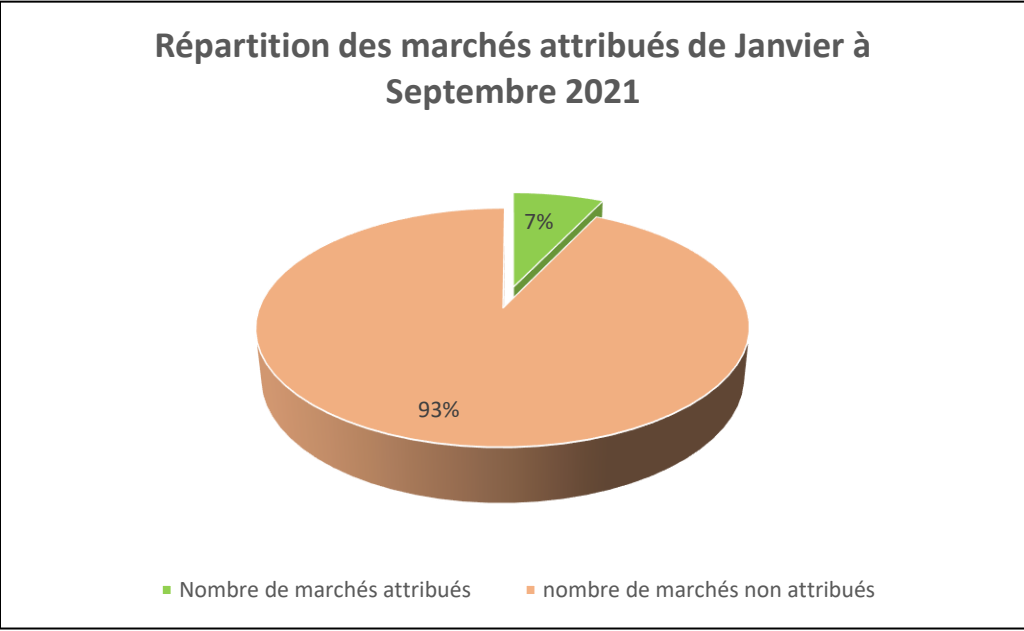




Nombre de marchés ayant été attribués de Janvier à Septembre 2021

Depuis le début de l'année 2021, **21 marchés** ont été attribués sur les 283 appels d'offres publiés.

21 marchés ont été attribués en
 Septembre 2021
 Soit **7%** des marchés passés de
 Janvier à Septembre 2021





Les données de la commande publique issues de l'enquête auprès des Maîtres d'œuvre

Objectifs de la commande publique :

- Avoir une **meilleure connaissance** des marchés publics
- Améliorer la **visibilité des entreprises de la construction**

Méthodologie et périmètre de l'étude :

- L'enquête pour le recensement de la commande publique a été transmise par la CERC aux bailleurs sociaux, aux communautés d'agglomération et de communes, aux différents services de l'Etat et organismes assimilés.
- Les **opérations** concernées sont recensées **sans minimum de prix**
- Les **résultats** exploités sont ceux **issus des 5 bailleurs sociaux et de la DRFIP**

Le retour des autres collectivités, de la Région et du Département permettraient d'affiner d'avantage ces résultats.



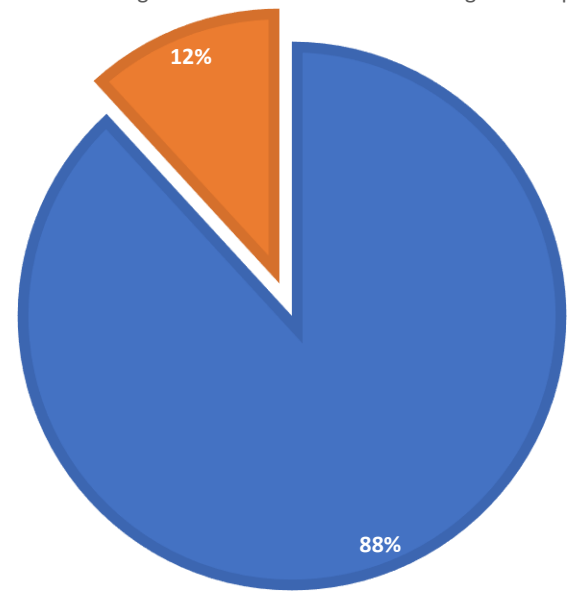


Le prévisionnel des travaux 2021-2024

Information : Les résultats ci-dessous sont issus des retours des bailleurs sociaux et de la DRFIP. Ils reflètent surtout l'activité Bâtiment. Les retours de la Région, du Département et des autres collectivités nous permettraient d'avoir plus de visibilité sur tous les projets mais également sur l'activité des Travaux Publics qui reste une partie non négligeable.

ORIGINE DE LA COMMANDE PUBLIQUE (répartition bailleurs sociaux et DRFIP)

■ Maitres d'ouvrage sociaux ■ Etat et autres organismes publics

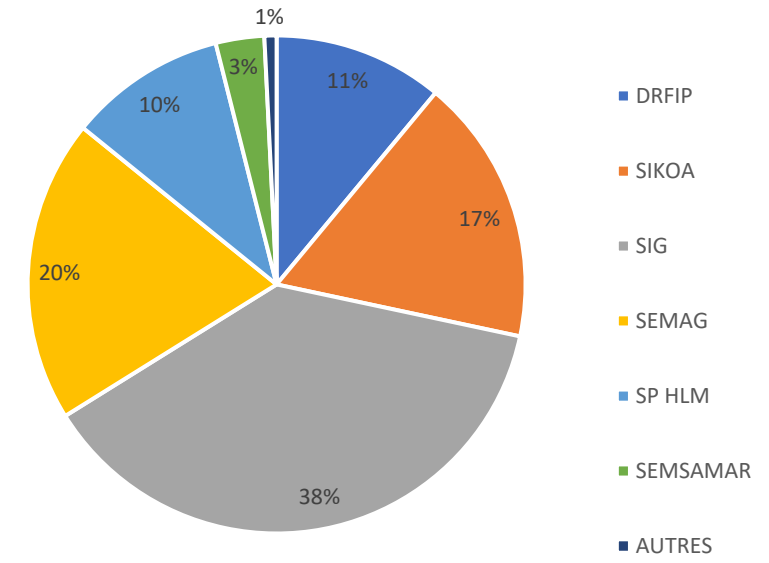


Nbre d'opérations prévues
127 (perspectives 2024)

Montant des opérations
675 624 000 M€

Opérations financées dans le cadre d'un
dispositif de plan de relance
15

ORIGINE DE LA COMMANDE PUBLIQUE PAR DONNEURS D'ORDRES (répartition bailleurs sociaux et DRFIP)





Le prévisionnel des travaux 2021-2024 : Répartition des travaux

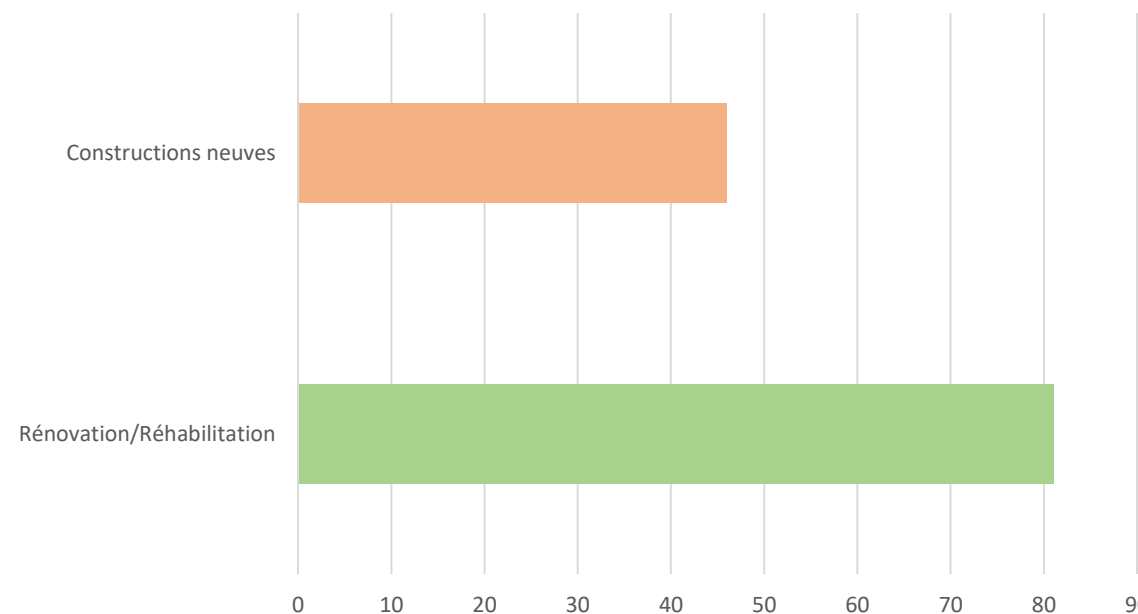
Information : Les résultats ci-dessous sont issus des retours des bailleurs sociaux et de la DRFIP. Ils reflètent surtout l'activité Bâtiment.

Nbre d'opérations prévues
127 (perspectives 2024)

Constructions neuves
46

Rénovation/réhabilitation
81

Répartition des travaux prévisionnels 2021-2024



Il y a près de deux fois plus de projets de rénovation et de réhabilitation que de constructions neuves.

Les projets de rénovation concernent essentiellement des travaux de mise aux normes avec du confortement parasismique et l'application de la loi 2020 sur la transition énergétique.



Avec le concours | Des Membres de la CERC GUADELOUPE



Avec le concours | Des partenaires de la CERC GUADELOUPE



Coordonnées | CERC GUADELOUPE

CELLULE ÉCONOMIQUE RÉGIONALE DE LA CONSTRUCTION

117 Impasse Emile DESSOUT – Jarry 97122 BAIE-MAHAULT

tél. : 0590 32 12 09 | e-mail : contact@cerc-guadeloupe.fr

Site internet : cerc-guadeloupe.fr