

NOTE DE CONJONCTURE

BATIMENTS ET TRAVAUX PUBLICS | GUADELOUPE | SEPTEMBRE 2022 | N°5



LE BAROMETRE DE L'ACTIVITE

	GUADELOUPE		MARTINIQUE	
Bâtiment résidentiel - construction neuve				
Logements mis en chantier Situation à fin juillet 2022 Cumul 12 mois (évolution sur 1 an), en date réelle estimée (DRE)	-12,1% ▼	2 000 lgts	+36,0% ▲	2 400 lgts
Logements autorisés Situation à fin juillet 2022 Cumul 12 mois (évolution sur 1 an), en date réelle estimée (DRE)	+18,9% ▲	3 000 lgts	-2,6% ▼	2 900 lgts
Bâtiment non résidentiel - construction neuve				
Surface de locaux mis en chantier Situation à fin juillet 2022 Cumul 12 mois (évolution sur 1 an), en milliers de m ² , en date de prise en compte (DPC)	+102,8% ▲	89 mill. m ²	-12,4% ▼	49 mill. m ²
Surface de locaux autorisés Situation à fin juillet 2022 Cumul 12 mois (évolution sur 1 an), en milliers de m ² , en date de prise en compte (DPC)	+31,2% ▲	134 mill. m ²	+18,9% ▲	85 mill. m ²
Appareil de production				
Emplois salariés dans la construction A la fin du 1 ^{er} trimestre 2022 (évolution sur 1 an),	+3,2% ▲	7 109 sal.	+1% ▲	6282 sal.
Intérimaires Construction Moyenne 3 mois à fin mai 2022 (évolution sur 1 an),	-17,3% ▼	706 ETP*	-3,5% ▼	397 ETP*
Demandeurs d'emplois Bâtiment et Travaux Publics (cat. A) Au 2 ^{er} trimestre 2022 (évolution sur 1 an)	-9,5% ▼	4 101 DEFM*	-12,5% ▼	2719 DEFM*
Défaillances entreprises en Guadeloupe (2^{ème} trimestre 2022) : 8 défaillances => +60 % (évolution en 1 an)				

*ETP : Equivalent temps plein

*DEFM : Demandeur d'emploi en fin de mois

Sources :

Bâtiment résidentiel et non résidentiel : SITADEL

Emplois salariés : ACOSS-URSSAF

Intérimaires et demandeurs d'emploi en fin de mois : DARES

Défaillance entreprise : Banque de France (données brutes)

EMPLOI 2022 : LES CHIFFRES CLES

CHIFFRES CLES

7109

salariés dans le BTP
 (1^{er} trimestre 2022)

Sources :
 ACOSS-URSSAF

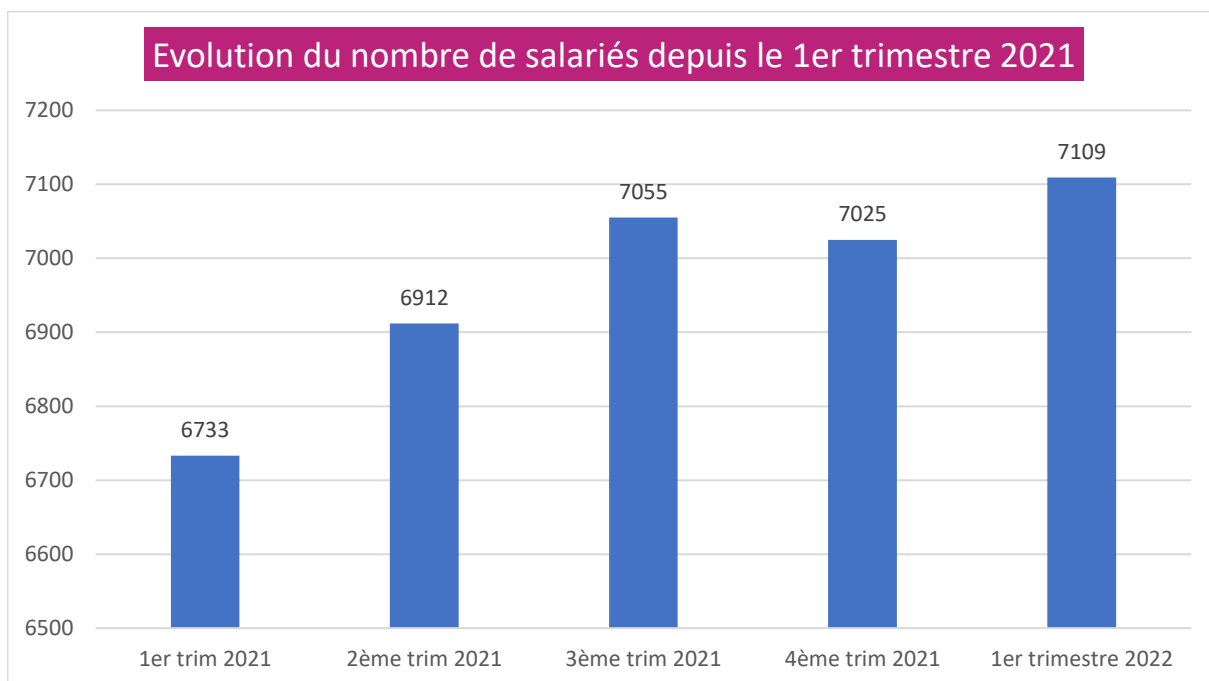
-17,3% ▼

D'INTERIMAIRES
 (moyenne à fin mai 2022)

Sources :
 DARES (données brutes – ETP)

EVOLUTION DU NOMBRE DE SALARIES

Evolution du nombre de salariés depuis le 1er trimestre 2021

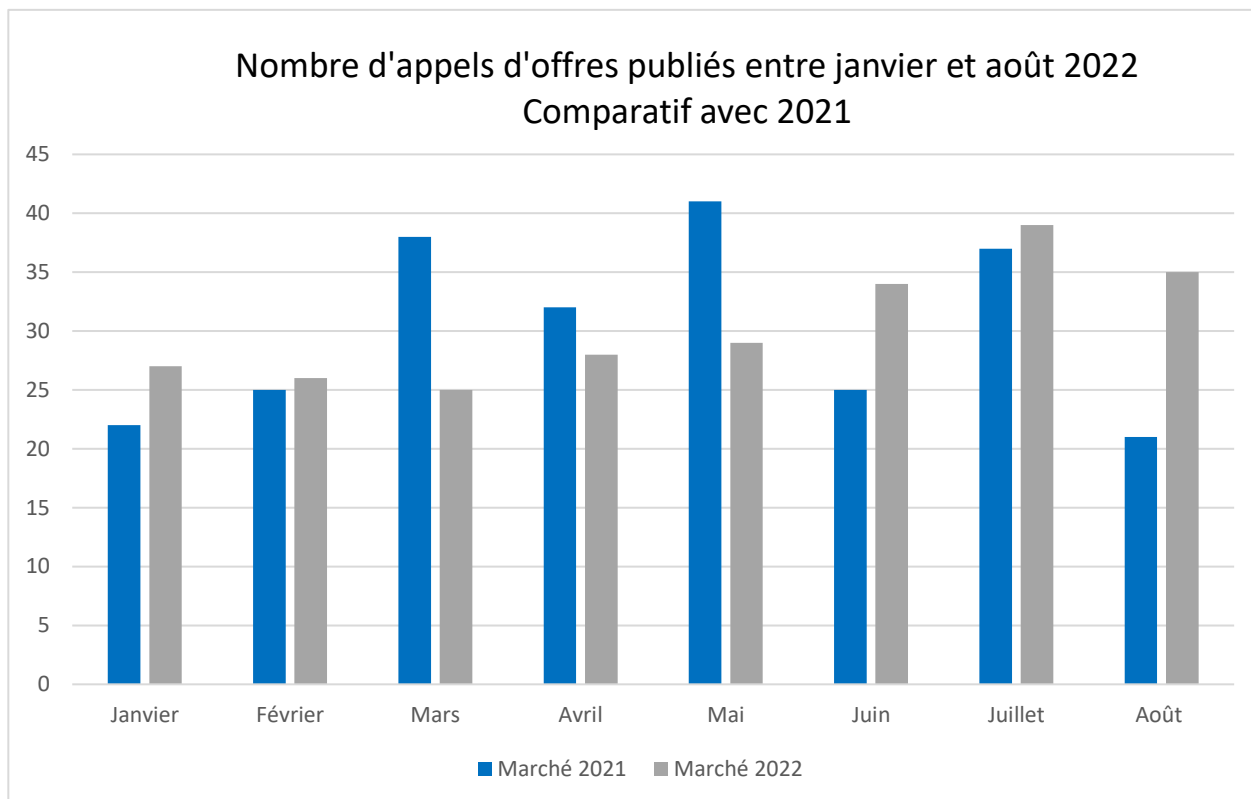


Sources :
 DARES (données brutes – ETP)

Le nombre de salariés dans le Bâtiment et les Travaux Publics reste stable entre la fin de l'année 2021 et le début de l'année 2022.

COMMANDE PUBLIQUE ANNEE 2022

Les données ci-dessous sont celles issues des journaux officiels de publication.



Source : DOUBLE TRADE

⬇️ - **1%** : Le nombre d'appels d'offres publiés en 2022 est 1% plus faible que celui de 2021 sur la période de janvier à août. Ce qui représente 241 appels d'offres publiés en 2021 et 243 en 2022.

Au mois d'août 2022, un rattrapage important est constaté : +66% d'appels d'offres publiés par rapport à août 2021.

243
Appels d'offres publiés de
janvier à août 2022

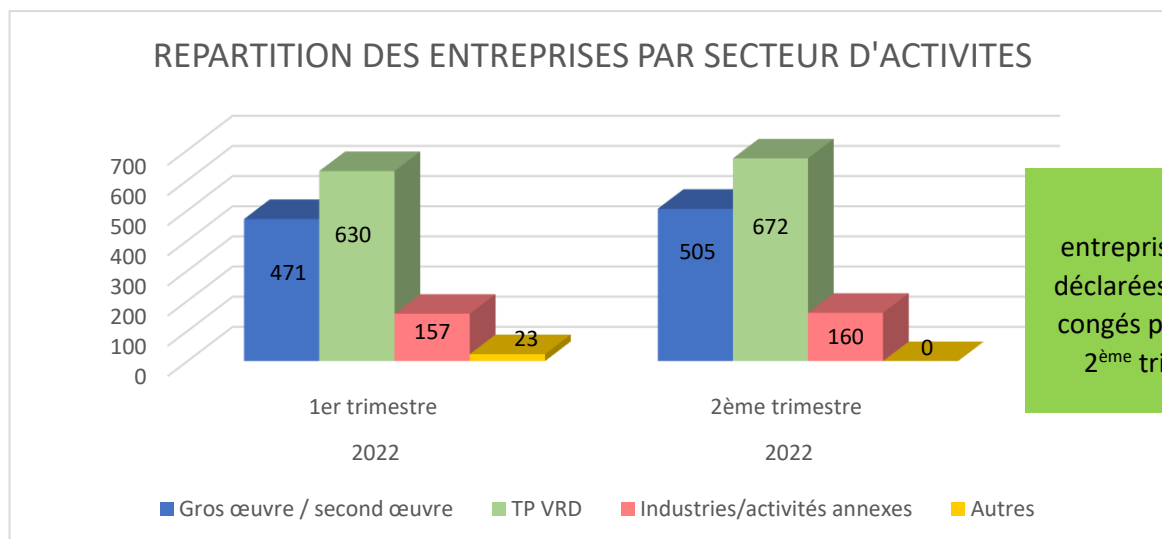
15
Appels d'offres attribués de
janvier à août 2022

Le pourcentage d'attribution des appels d'offres reste faible : **6%**.

Le délai moyen de réponse est de **32 jours**.

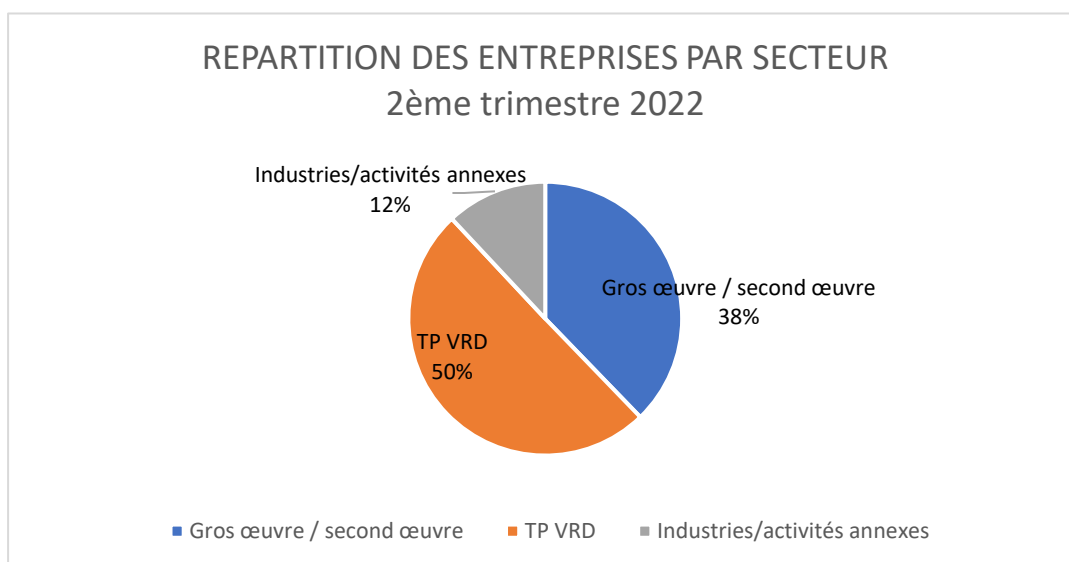
LES ENTREPRISES ET LES SALAIRES – CHIFFRES 2022

Ci-dessous le nombre de salariés par secteurs d'activités au 1^{er} semestre 2022.

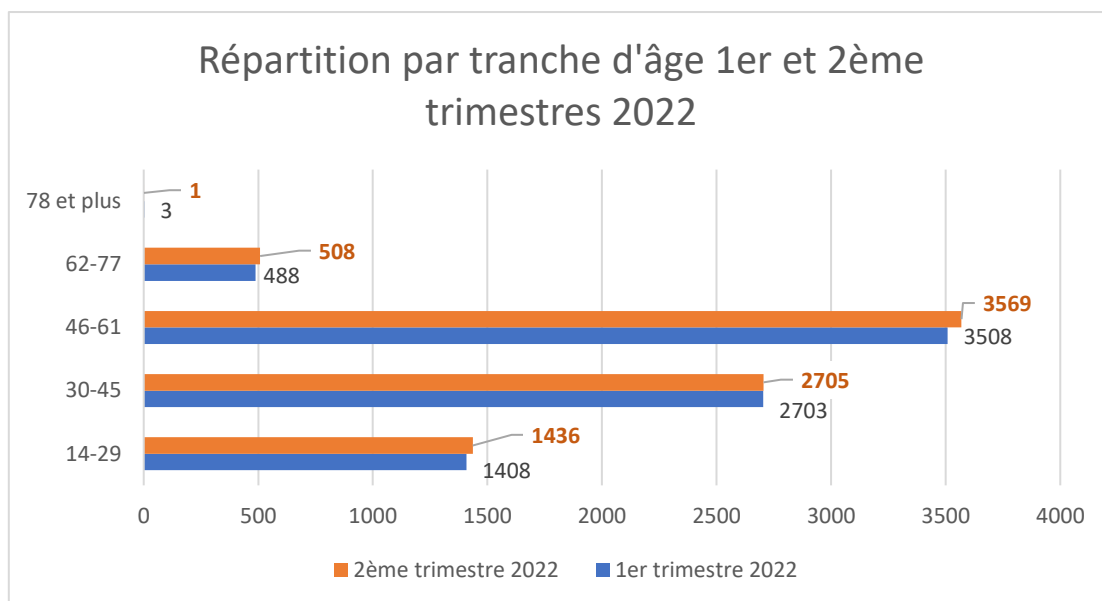


Source : Caisse des congés payés du BTP Guadeloupe

Le nombre d'entreprises déclarées à la Caisse des congés payés a augmenté entre le 1^{er} et le 2^{ème} trimestre 2022 dans tous les secteurs.



Source : Caisse des congés payés du BTP Guadeloupe



Source : Caisse des congés payés du BTP Guadeloupe

+ 1,3 % de salariés inscrits par rapport au 1^{er} trimestre 2022.

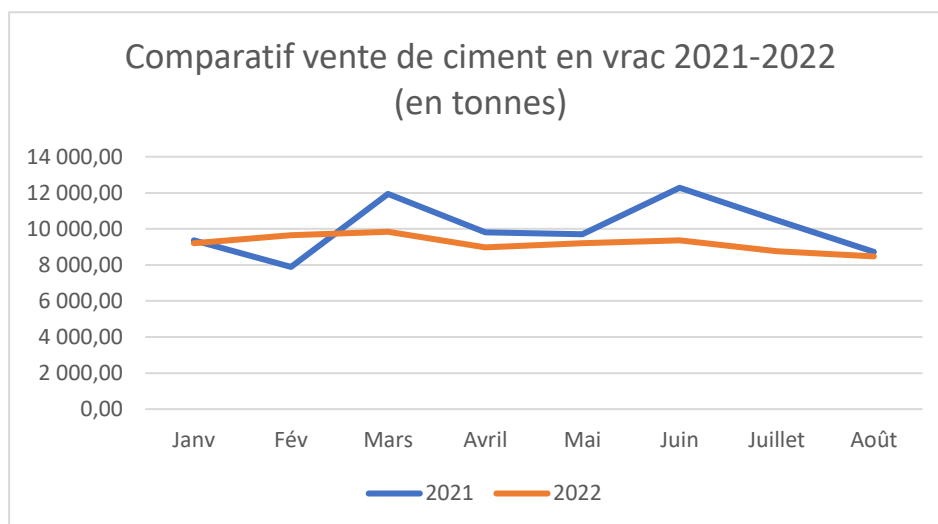
La tranche de 14-29 ans a augmenté de 2%.

La tranche des 30-45 ans reste stable.

Les tranches de plus de 46-61 ans et de 62-77 ans continuent d'augmenter.

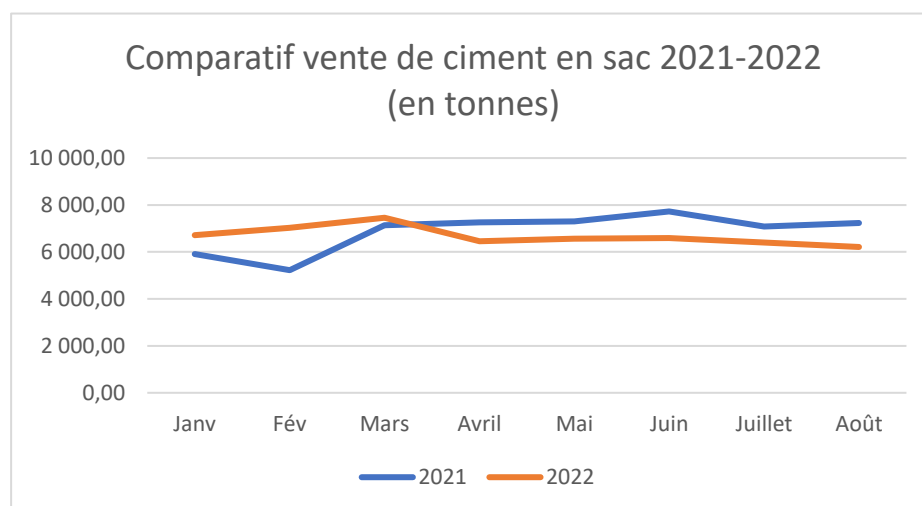
MATERIAUX – VENTE DE CIMENT EN SAC ET EN VRAC – 2022

VENTE DE CIMENT EN VRAC



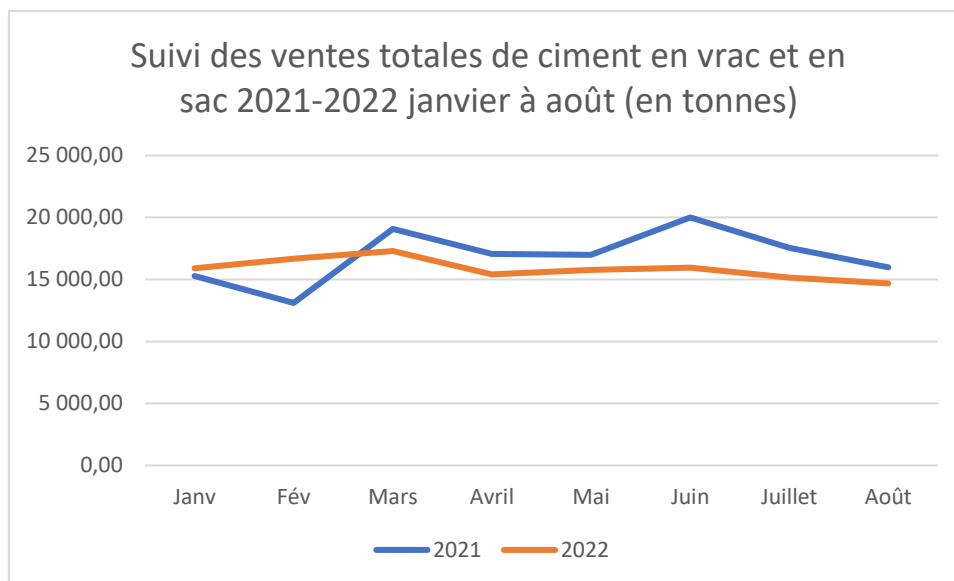
Source : Ciment Antillais

VENTE DE CIMENT EN SAC



Source : Ciment Antillais

VENTE TOTALE DE CIMENT



Source : Ciment Antillais

Depuis le mois de mars 2022, les ventes de ciment en vrac et en sac ont diminué.
Depuis ces diminutions, les ventes restent relativement stables sur la période d'avril à août 2022.

Avec le concours | Des Membres de droit et du bureau de la CERC GUADELOUPE



Avec le concours | Des partenaires de la CERC GUADELOUPE



Avec le concours | Des Membres du GIE Réseau des CERC



Coordonnées | CERC GUADELOUPE

CELLULE ÉCONOMIQUE RÉGIONALE DE LA CONSTRUCTION
 Siège de la FRBTP - Impasse Emile DESSOUT – Jarry 97122 BAIE-MAHAULT
 tél. : 0590 32 12 09 | e-mail : contact@cerc-guadeloupe.fr
 Site internet : cerc-guadeloupe.fr