

NOTE DE CONJONCTURE

BÂTIMENTS ET TRAVAUX PUBLICS | GUADELOUPE | DECEMBRE 2022 | N°6



LE BAROMETRE DE L'ACTIVITE

	GUADELOUPE		MARTINIQUE	
Bâtiment résidentiel - construction neuve				
Logements mis en chantier Situation à fin octobre 2022 Cumul 12 mois (évolution sur 1 an), en date réelle estimée (DRE)	-15,3% ▼	1 900 lgts	+29,2% ▲	2 300 lgts
Logements autorisés Situation à fin octobre 2022 Cumul 12 mois (évolution sur 1 an), en date réelle estimée (DRE)	+34,6% ▲	3 300 lgts	-4,0% ▼	2 900 lgts
Bâtiment non résidentiel - construction neuve				
Surface de locaux mis en chantier Situation à fin octobre 2022 Cumul 12 mois (évolution sur 1 an), en milliers de m ² , en date de prise en compte (DPC)	+37,4% ▲	78 mill. m ²	-30,1% ▼	41 mill. m ²
Surface de locaux autorisés Situation à fin octobre 2022 Cumul 12 mois (évolution sur 1 an), en milliers de m ² , en date de prise en compte (DPC)	+59,2% ▲	165 mill. m ²	+40,2% ▲	89 mill. m ²
Appareil de production				
Emplois salariés dans la construction A la fin du 2 ^{ème} trimestre 2022 (évolution sur 1 an),	+3,7% ▲	7 279 sal.	-0,9% =	6291 sal.
Intérimaires Construction Moyenne 3 mois à fin août 2022 (évolution sur 1 an),	-19% ▼	749 ETP*	-3,0% ▼	393 ETP*
Demandeurs d'emplois Bâtiment et Travaux Publics (cat. A) Au 3 ^{ème} trimestre 2022 (évolution sur 1 an)	-10,5% ▼	4 020 DEFM*	-11,0% ▼	2722 DEFM*
Défaillances entreprises en Guadeloupe (au 3^{ème} trimestre 2022) : 12 défaillances => +100 % (évolution en 1 an)				

*ETP : Equivalent temps plein

*DEFM : Demandeur d'emploi en fin de mois

Sources :

Bâtiment résidentiel et non résidentiel : SITADEL

Emplois salariés : ACOSS-URSSAF

Intérimaires et demandeurs d'emploi en fin de mois : DARES

Défaillance entreprise : Banque de France (données brutes)

EMPLOI 2022 : LES CHIFFRES CLES

CHIFFRES CLES

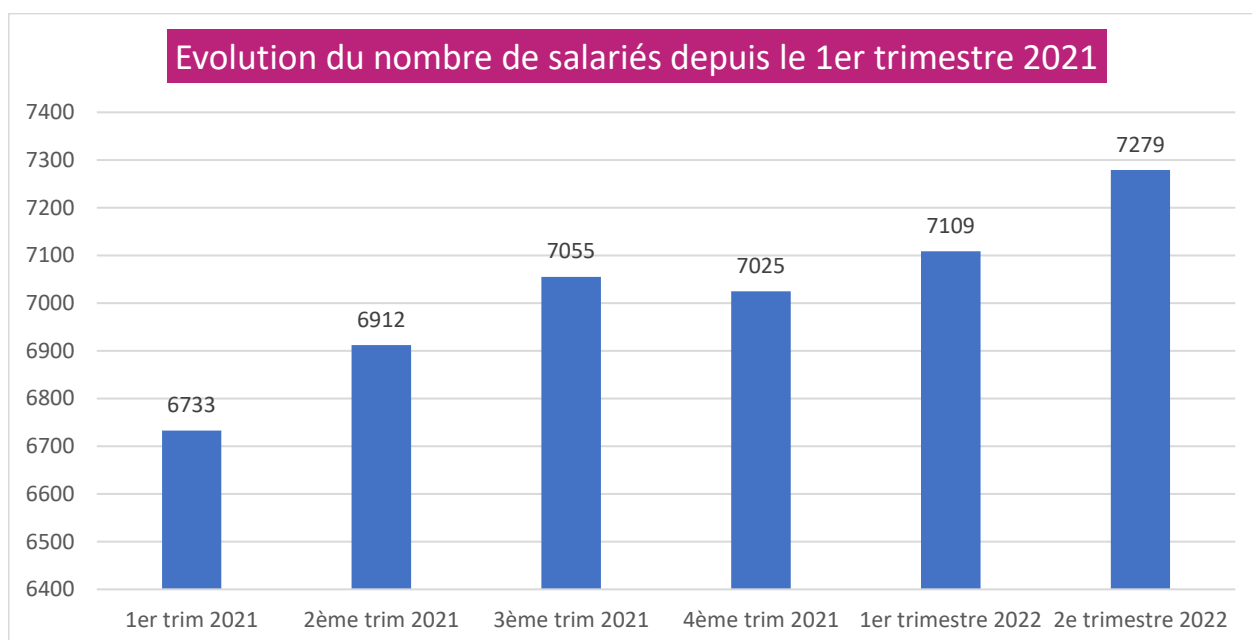


Sources :
ACOSS-URSSAF



Sources :
DARES (données brutes – ETP)

EVOLUTION DU NOMBRE DE SALARIES

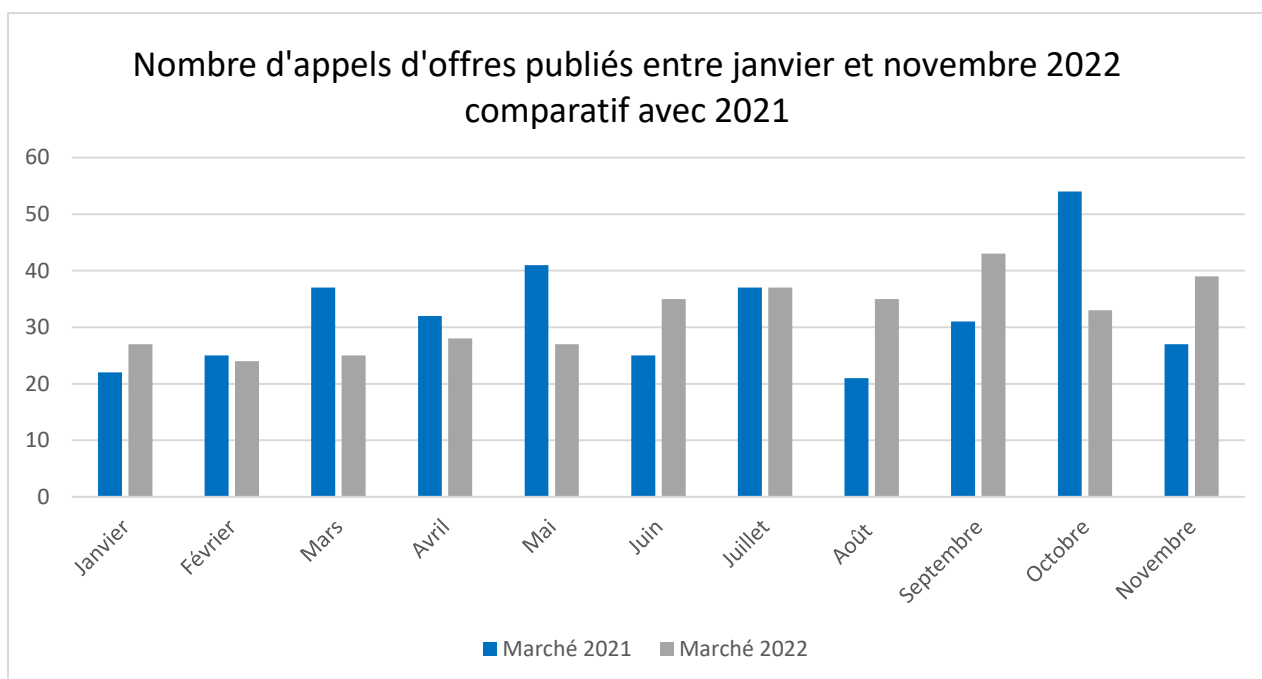


Sources :
DARES (données brutes – ETP)

Le nombre de salariés dans le Bâtiment et les Travaux Publics a augmenté de 3,6 % depuis la fin de l'année 2021.

COMMANDE PUBLIQUE ANNEE 2022

Les données ci-dessous sont celles issues des journaux officiels de publication.



Source : DOUBLE TRADE

353

Appels d'offres publiés de janvier à novembre 2022

24

Appels d'offres attribués de janvier à novembre 2022

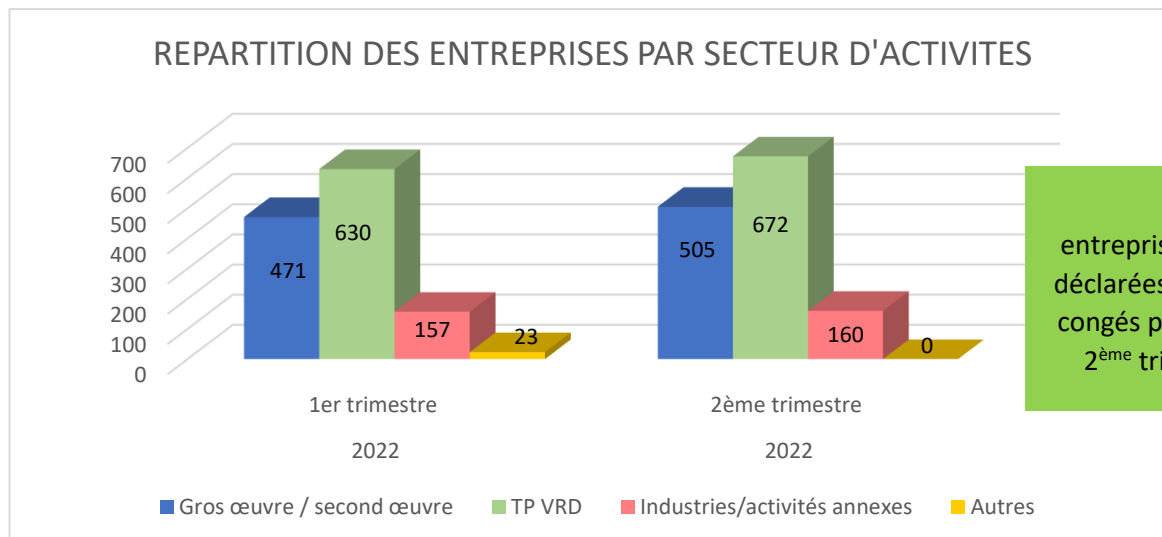
Le nombre d'appels d'offres publiés en **2022** de janvier à novembre est de **353** contre **352** en **2021** sur la même période.

Le pourcentage d'appels d'offre attribués reste faible : **6,8%**.

Le délai moyen de réponse est de 31 jours.

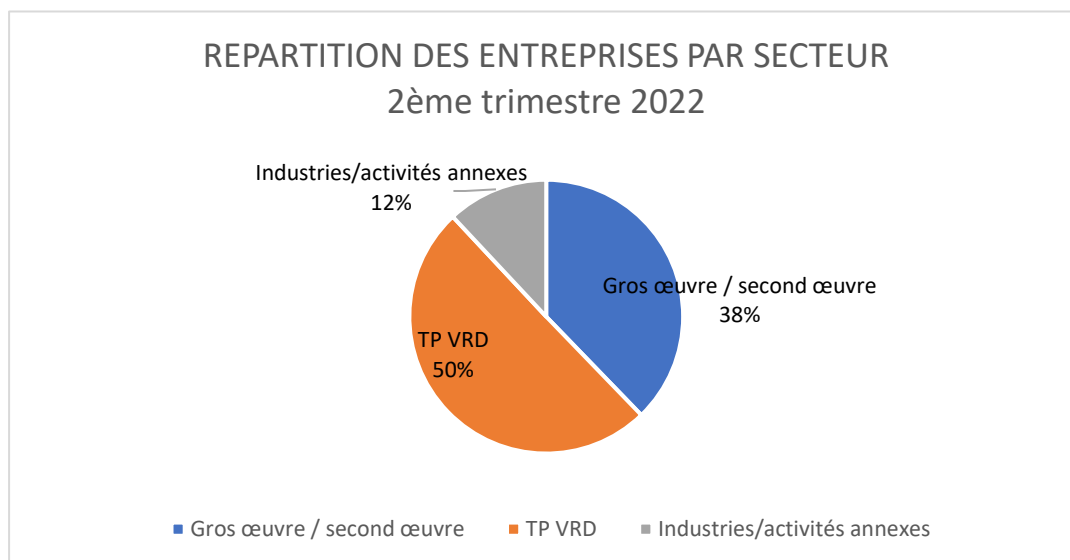
LES ENTREPRISES ET LES SALAIRES – CHIFFRES 2022

Ci-dessous le nombre de salariés par secteurs d'activités au 1^{er} semestre 2022.

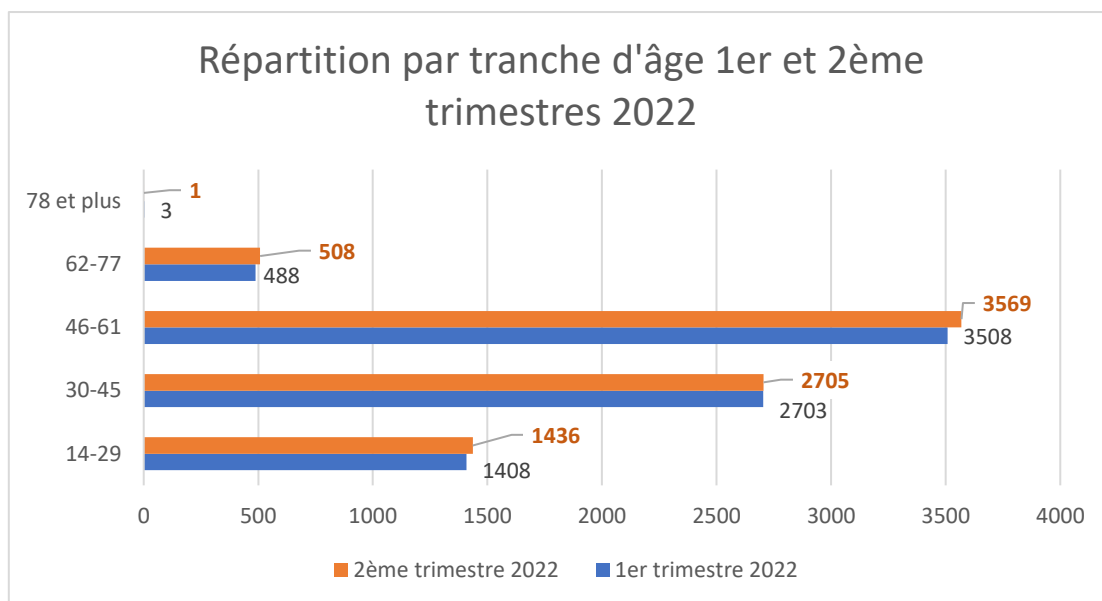


Source : Caisse des congés payés du BTP Guadeloupe

Le nombre d'entreprises déclarées à la Caisse des congés payés a augmenté entre le 1^{er} et le 2^{ème} trimestre 2022 dans tous les secteurs.



Source : Caisse des congés payés du BTP Guadeloupe



Source : Caisse des congés payés du BTP Guadeloupe

+ 1,3 % de salariés inscrits par rapport au 1^{er} trimestre 2022.

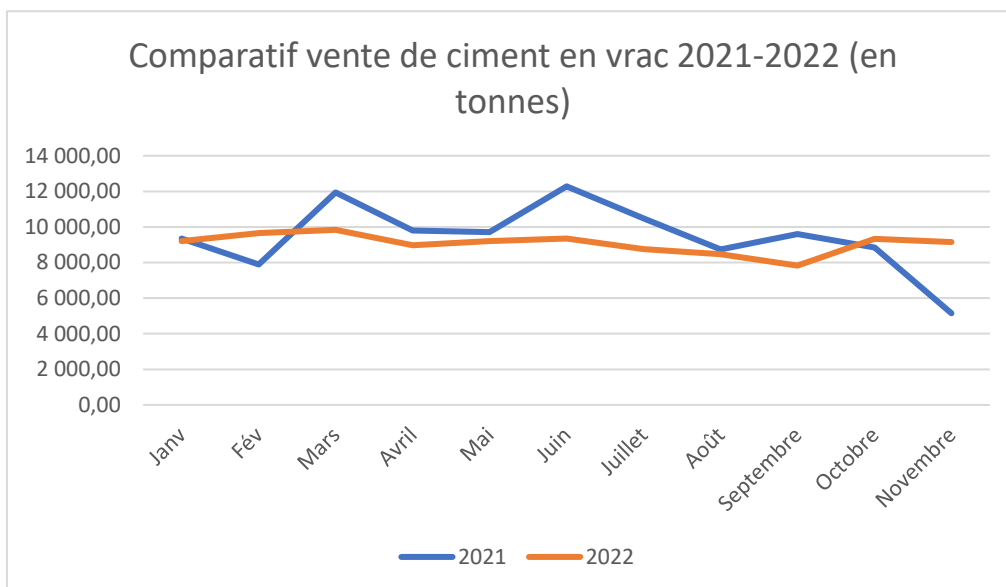
La tranche de 14-29 ans a augmenté de 2%.

La tranche des 30-45 ans reste stable.

Les tranches de plus de 46-61 ans et de 62-77 ans continuent d'augmenter.

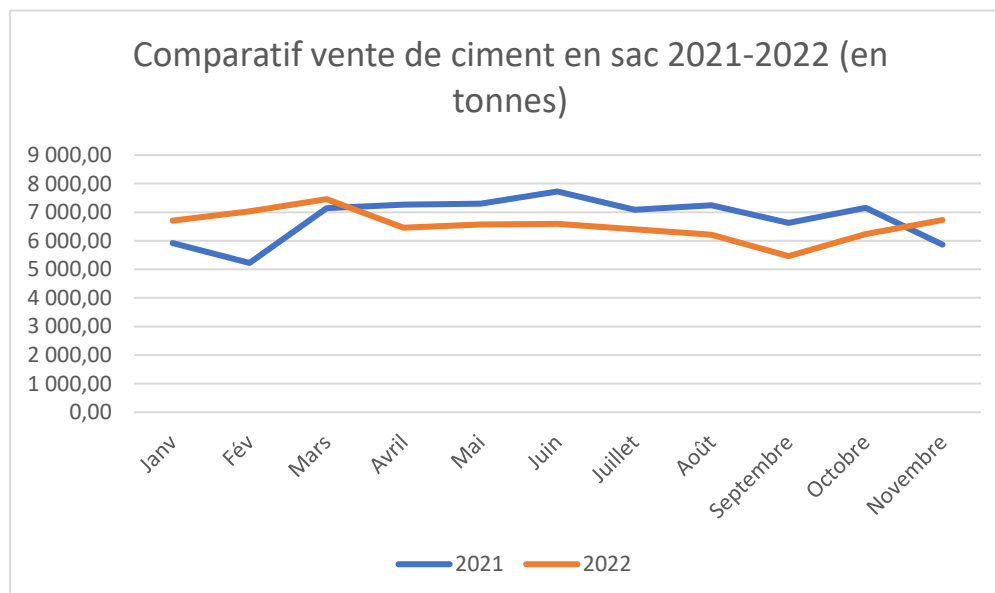
MATERIAUX – VENTE DE CIMENT EN SAC ET EN VRAC – 2022

VENTE DE CIMENT EN VRAC



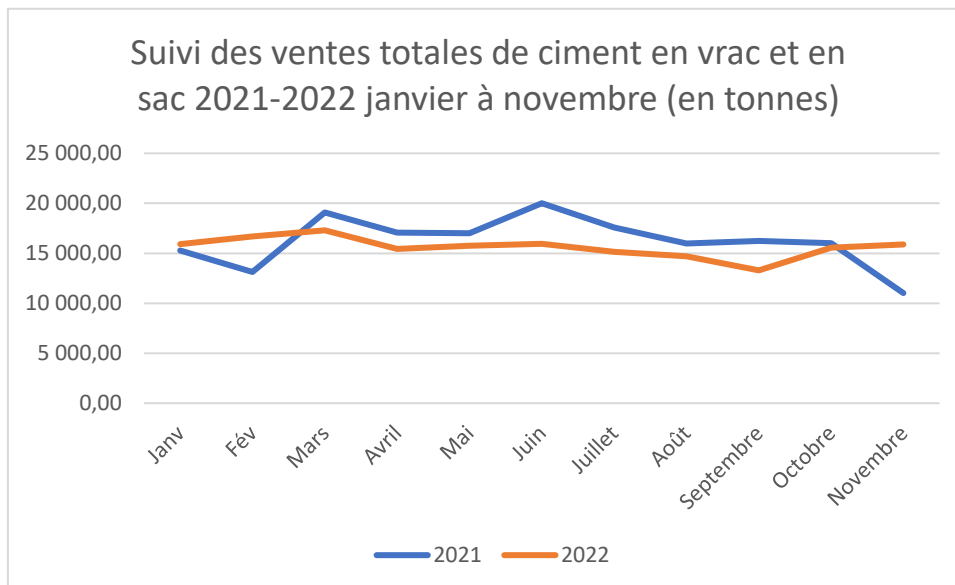
Source : Ciment Antillais

VENTE DE CIMENT EN SAC



Source : Ciment Antillais

VENTE TOTALE DE CIMENT



Source : Ciment Antillais

Les ventes de ciment en vrac et en sac de janvier à octobre 2022 sont inférieures à celles de 2021. On assiste à un renversement de situation en novembre 2022 avec des ventes qui sont supérieures de 44% par rapport à celles de 2021. Ce renversement est dû aux mouvements sociaux du mois de novembre 2021 où de nombreux chantiers ont été arrêtés par la présence de blocages sur l'ensemble du territoire.

Malgré ce renversement, sur la période de janvier à novembre 2021, les ventes de ciment restent supérieures avec 178 325,61 tonnes contre 171 601,36 tonnes sur la même période en 2022.

Avec le concours | Des Membres de droit et du bureau de la CERC GUADELOUPE



Avec le concours | Des partenaires de la CERC GUADELOUPE



Avec le concours | Des Membres du GIE Réseau des CERC



Coordonnées | CERC GUADELOUPE

CELLULE ÉCONOMIQUE RÉGIONALE DE LA CONSTRUCTION
Siège de la FRBTP - Impasse Emile DESSOUT – Jarry 97122 BAIE-MAHAULT
tél. : 0590 32 12 09 | e-mail : contact@cerc-guadeloupe.fr
Site internet : cerc-guadeloupe.fr